



**IIEG**

Instituto de Información  
Estadística y Geográfica  
de Jalisco



# Mesa de Trabajo Igualdad Sustantiva, Interculturalidad, Neurodiversidad, Diversidad sexual e Inclusión social

26 de enero 2024



## Edad de la población Universitaria

La edad promedio para cursar estudios de bachillerato, oscila entre los 15 y 18 años, mientras que la edad para cursar el nivel técnico y superior se encuentra entre los 19 y 24 años.

*\*Para los datos estadísticos presentados utilizaremos el grupo entre los 19 y 24 años.  
(Cuando sea posible)*



# Interculturalidad





# Interculturalidad

La palabra interculturalidad se refiere a las relaciones de intercambio y comunicación igualitarias entre grupos culturales que difieren en atención a criterios como etnia, religión, lengua o nacionalidad, entre otros.



# Etnias



# Estimadores de la población de 3 años y más y su distribución porcentual según condición de autoadscripción indígena



## Población de 3 años y más



## Se considera indígena



INEGI. Censo de Población y Vivienda 2020. Tabulados del Cuestionario Ampliado



# Población con autoadscripción afroamericana o afrodescendiente



**1.67% se considera afroamericana o afrodescendiente (139,676)**

**Población total**



**Se considera afroamericana(o) afrodescendiente**



INEGI. Censo de Población y Vivienda 2020. Cuestionario Básico.

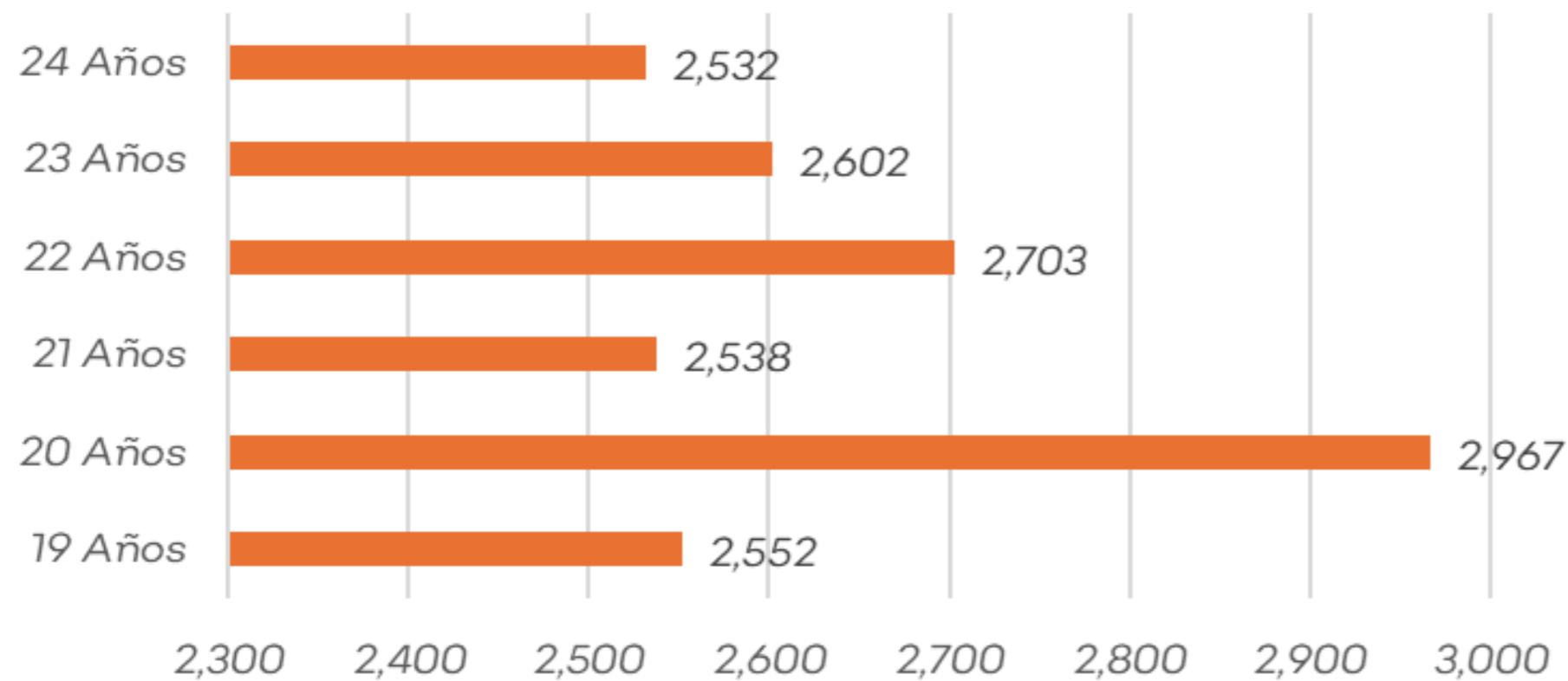




# Población con autoadscripción afroamericana o afrodescendiente , 19 a 24 años



## Se considera afroamericana(o) afrodescendiente



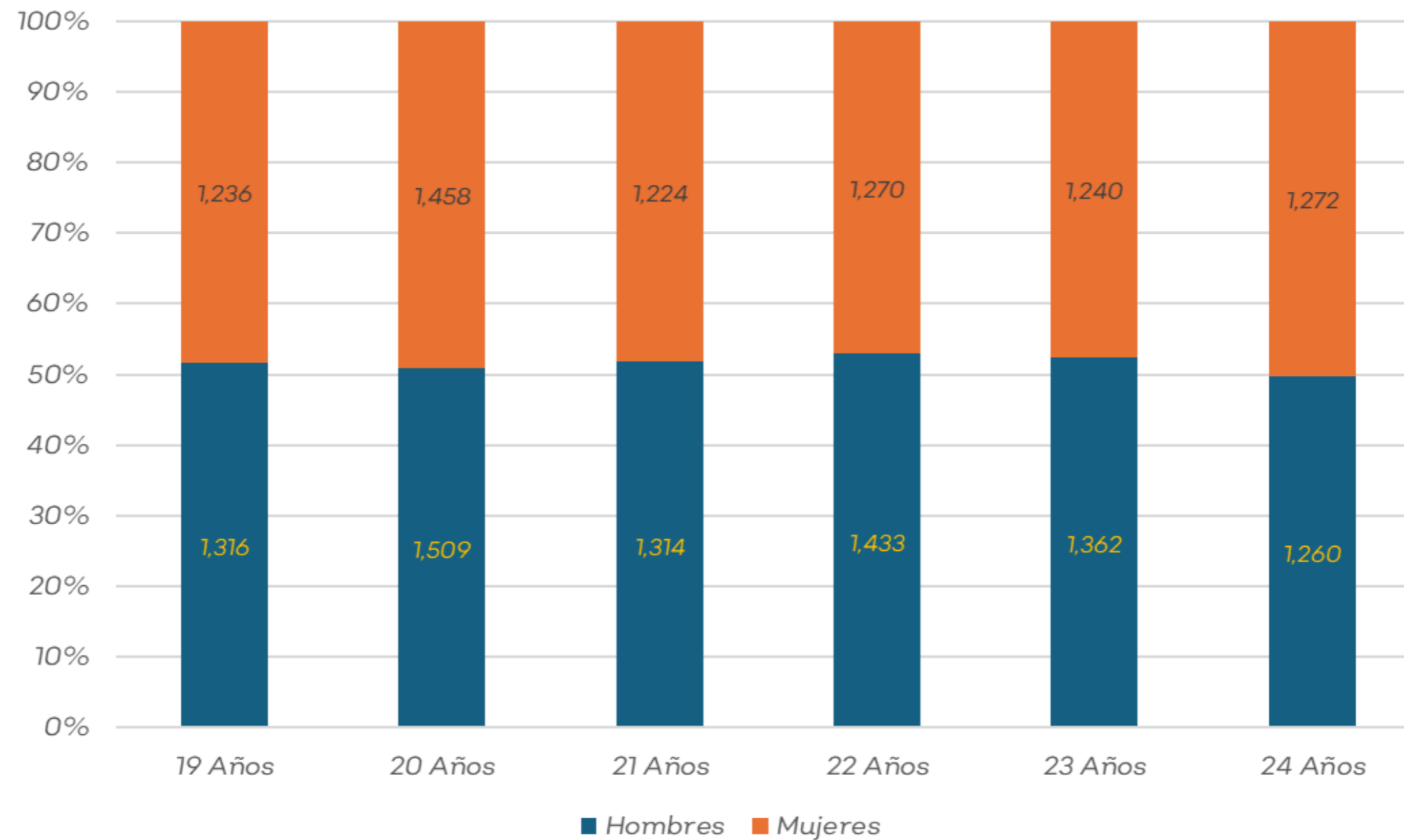
La población entre 19 y 24 años es de 840,242.  
15,894 se autoadscribe como afroamericana o afrodescendiente.  
Representa el 1.89%



# Población con autoadscripción afromexicana o afrodescendiente, 19 a 24 años por sexo



**Se considera afromexicana(o) afrodescendiente**



INEGI. Censo de Población y Vivienda 2020. Cuestionario Básico.



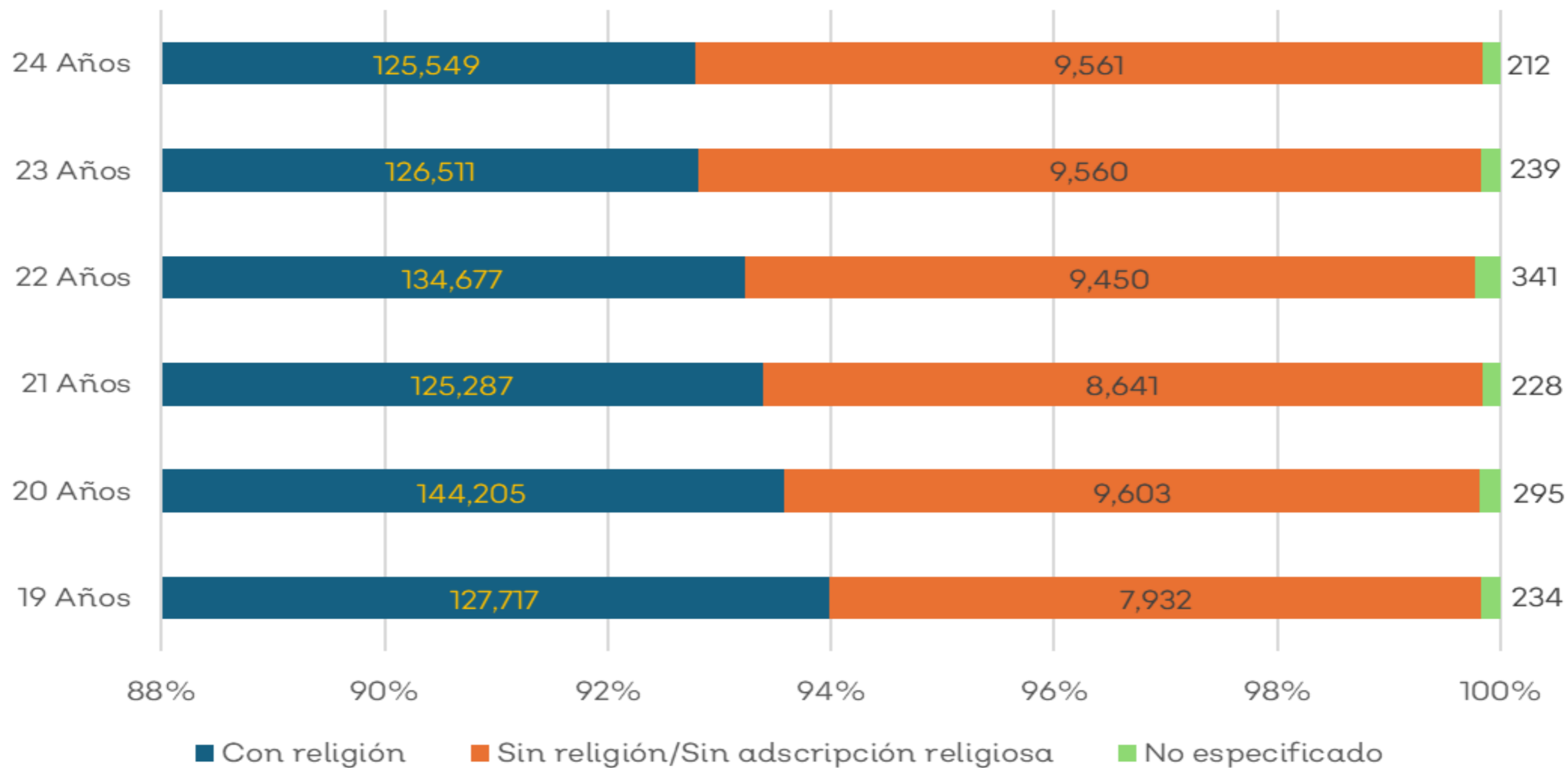
# Religión



# Población según religión, 19 a 24 años



## Población según religión

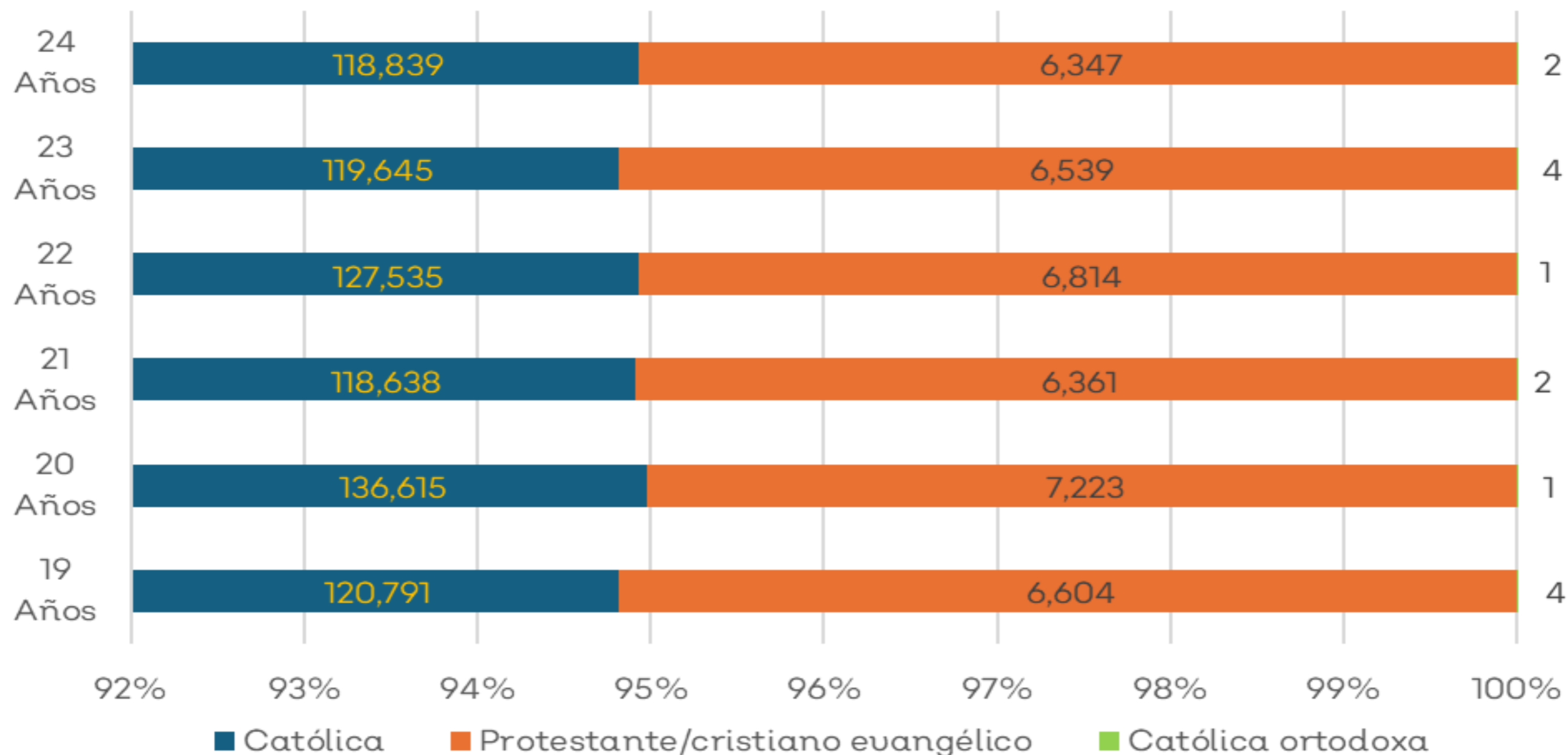


INEGI. Censo de Población y Vivienda 2020. Cuestionario Básico.

# Población según religión, 19 a 24 años



## Población según religión

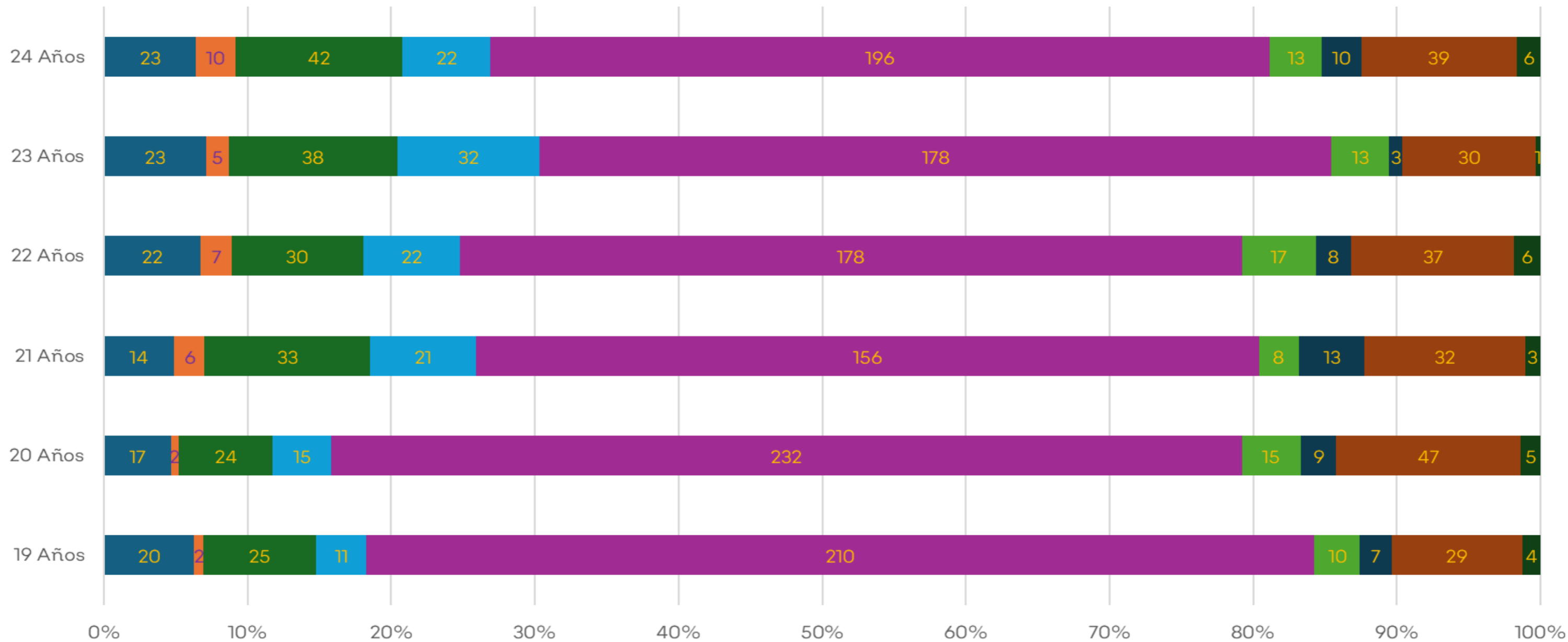


INEGI. Censo de Población y Vivienda 2020. Cuestionario Básico.

# Población según religión, 19 a 24 años



**Población según religión**



- Judía
- Islámica
- Origen oriental
- New Age y Escuelas esotéricas
- Raíces étnicas
- Raíces afro
- Espiritualista
- Cultos Populares
- Otros movimientos religiosos





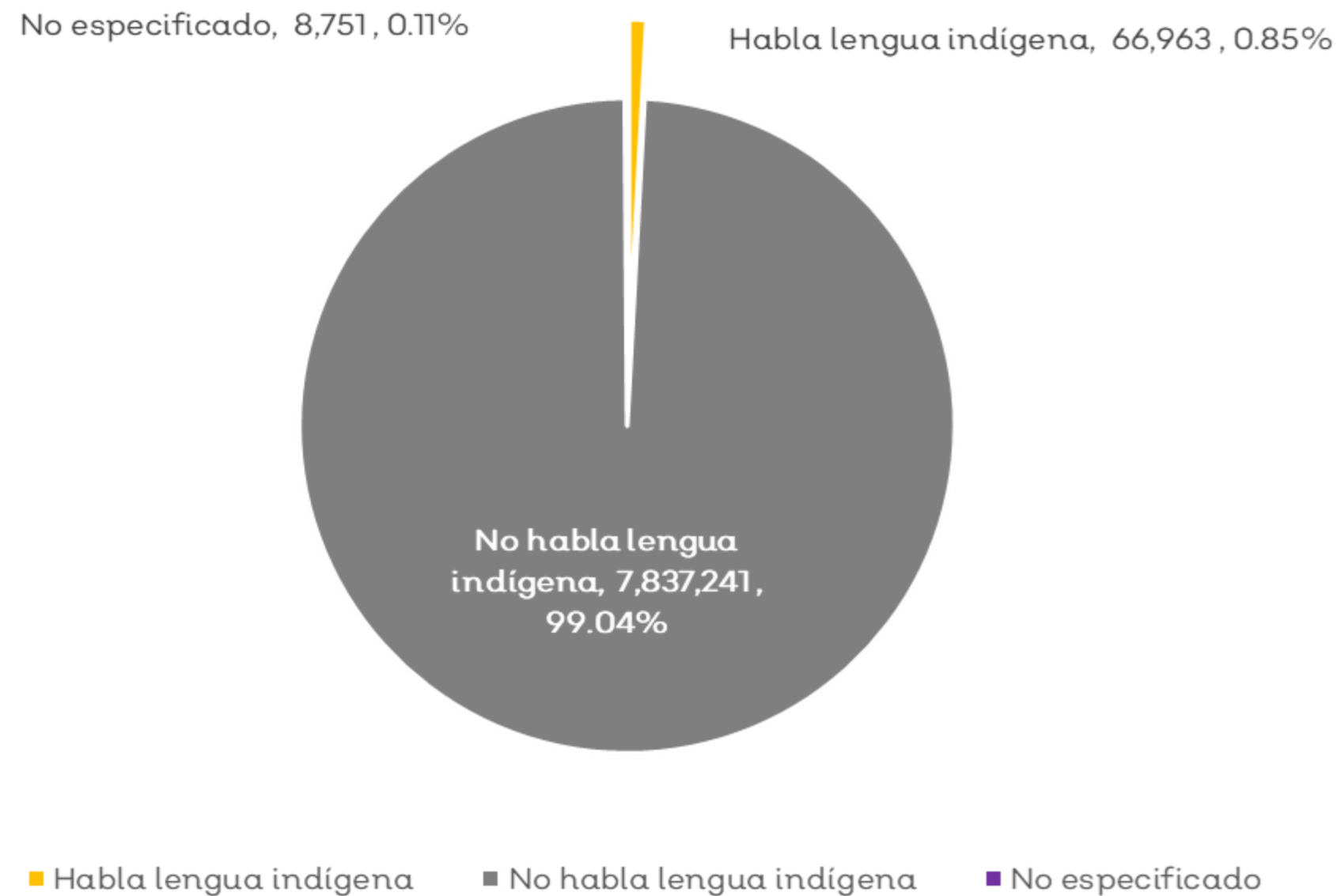
# Lengua



# Población de 3 años y más, habla indígena



## Condición de habla indígena Población total



La población de 3 años y más es de 7,912,955 personas



# Población de 3 años y más, que habla indígena y español



## Población que habla lengua indígena

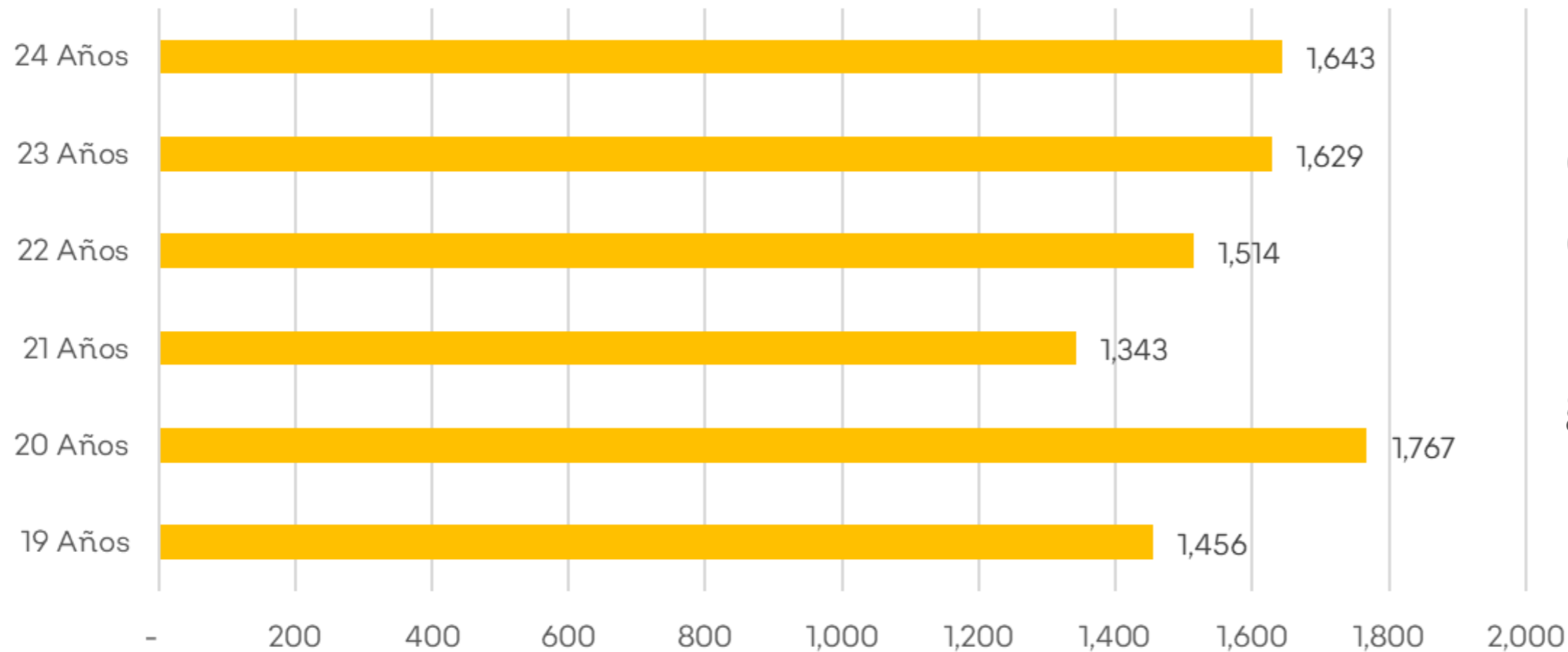


La población de 3 años y más que habla lengua indígena es de 66,963 personas

# Población de 19 a 24 años, que habla lengua indígena



### **Población que habla lengua indígena 19 a 24 años**

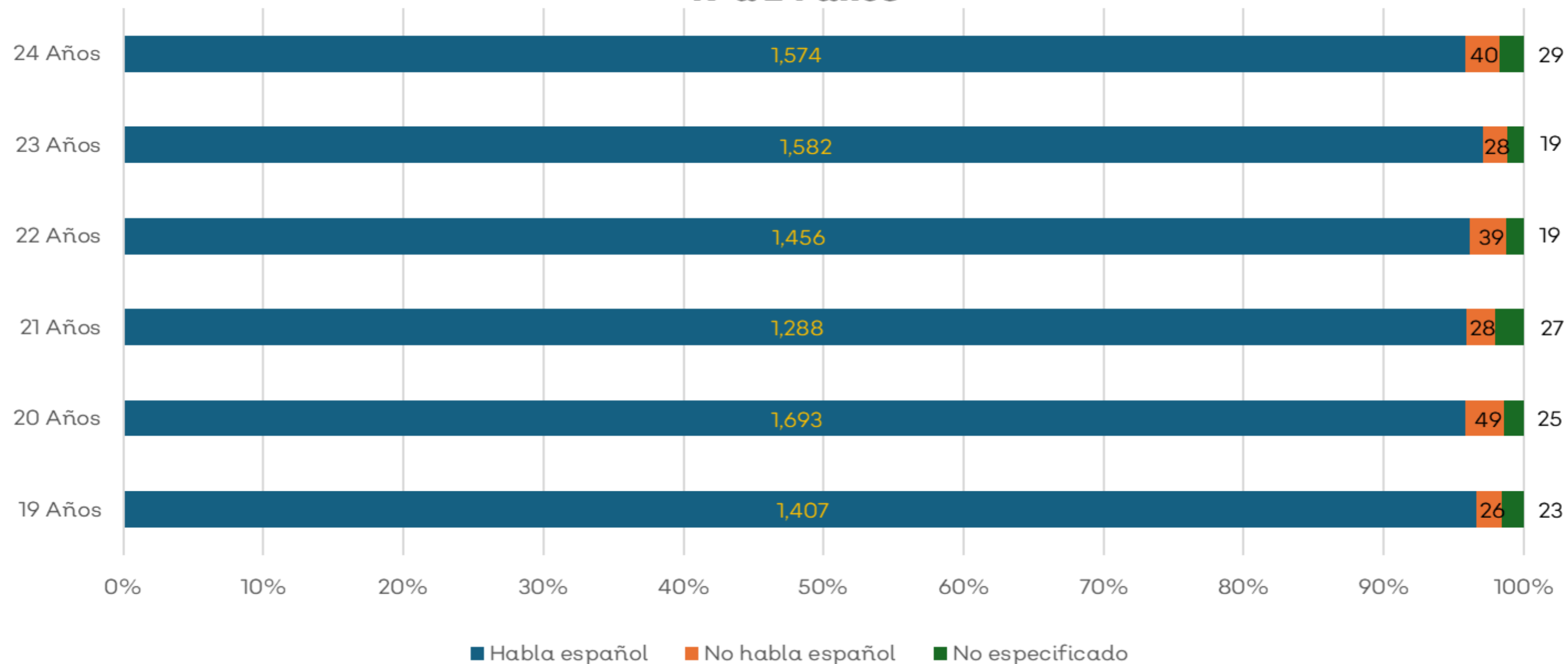


La población de 19 a 24 años que habla lengua indígena es de 9,352 personas y representa el 1.11% de este grupo (840,242)

# Población de 19 a 24 años, que habla lengua indígena



## Población que habla lengua indígena 19 a 24 años

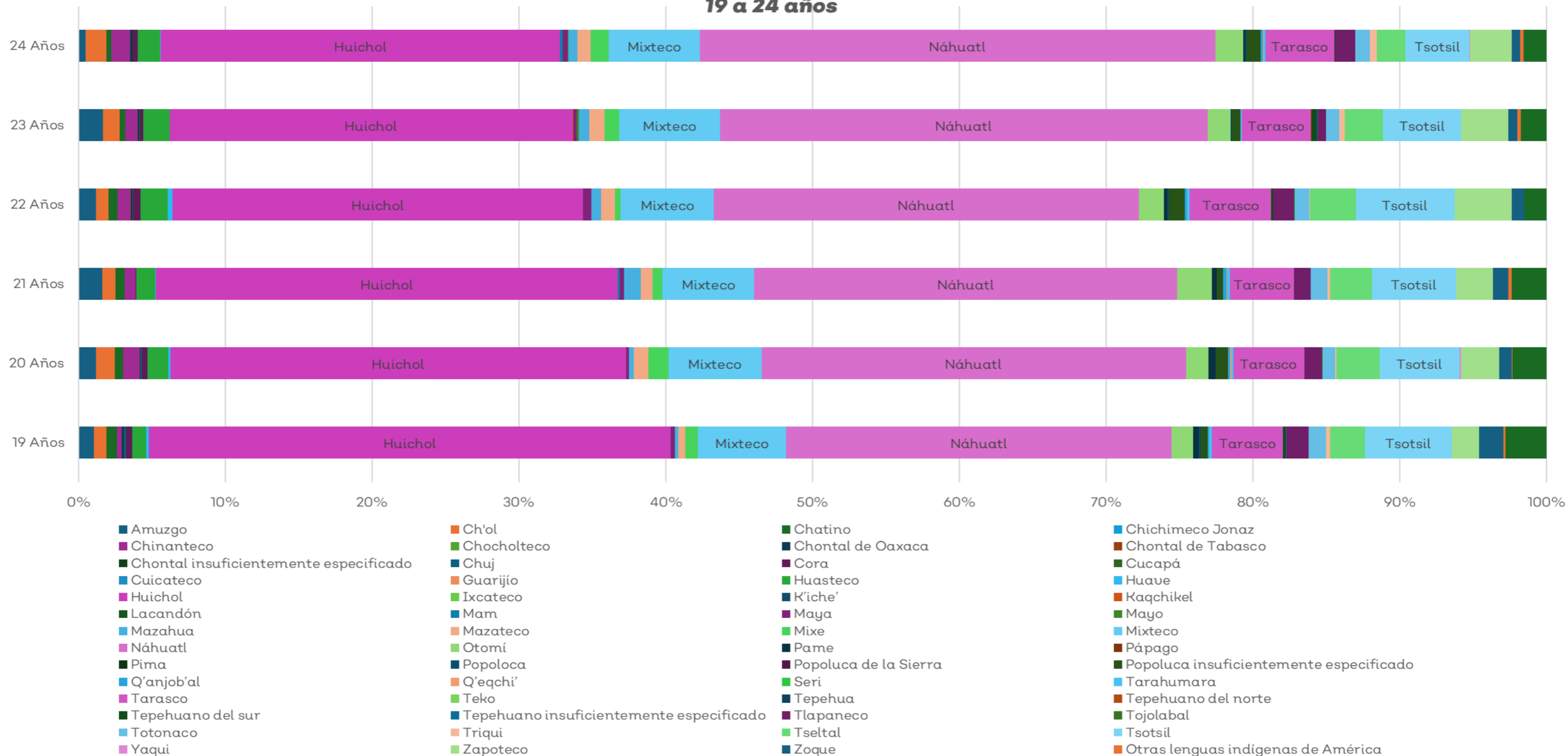


INEGI. Censo de Población y Vivienda 2020. Cuestionario Básico.

# Población de 19 a 24 años, que habla lengua indígena



**Población que habla lengua indígena y lengua INALI**  
**19 a 24 años**





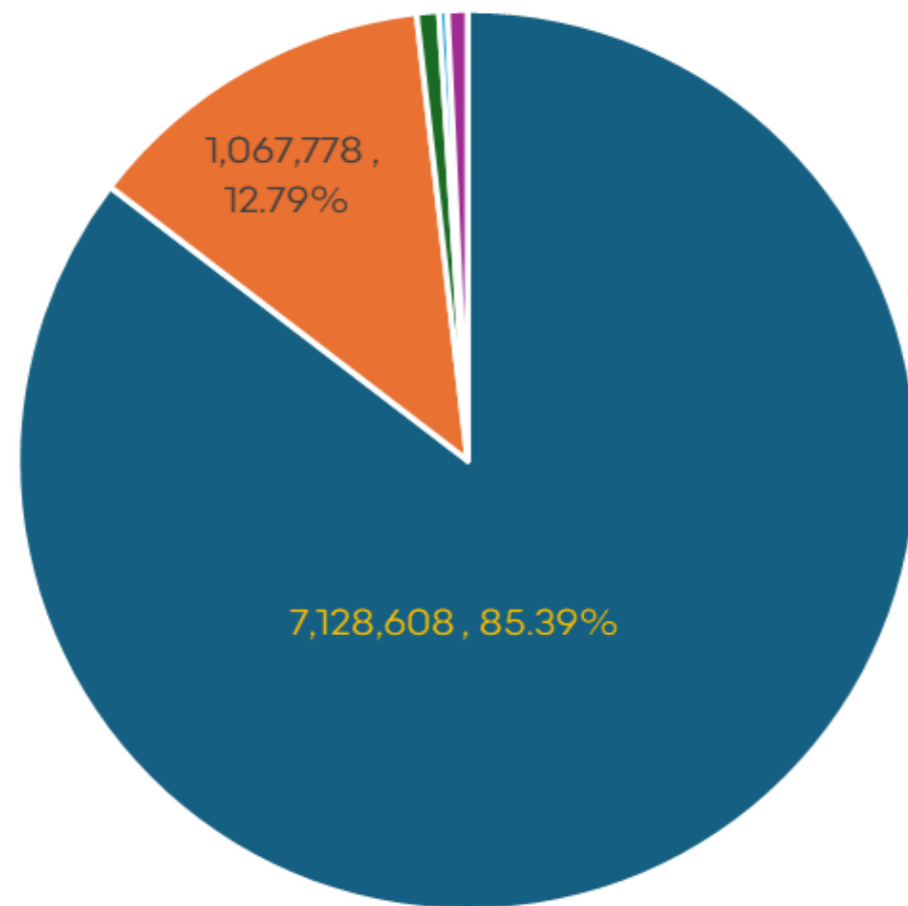
# Nacionalidad



# Población por lugar de nacimiento



### Población total por lugar de nacimiento



En los Estados Unidos de América, 66,464 , 0.80%

En otro país, 25,523 , 0.31%

No especificado, 59,778 , 0.72%

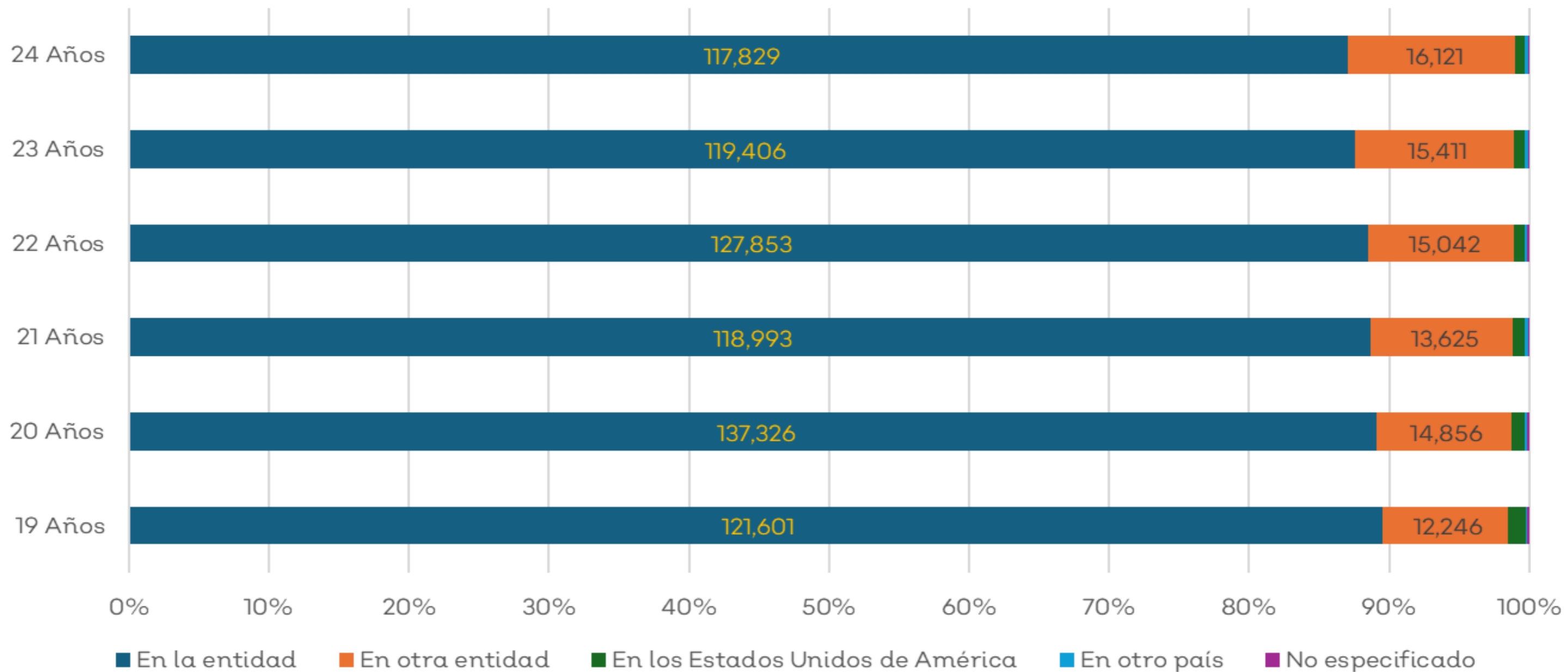
■ En la entidad   ■ En otra entidad   ■ En los Estados Unidos de América   ■ En otro país   ■ No especificado

INEGI. Censo de Población y Vivienda 2020. Cuestionario Básico.

# Población por lugar de nacimiento 19 a 24 años



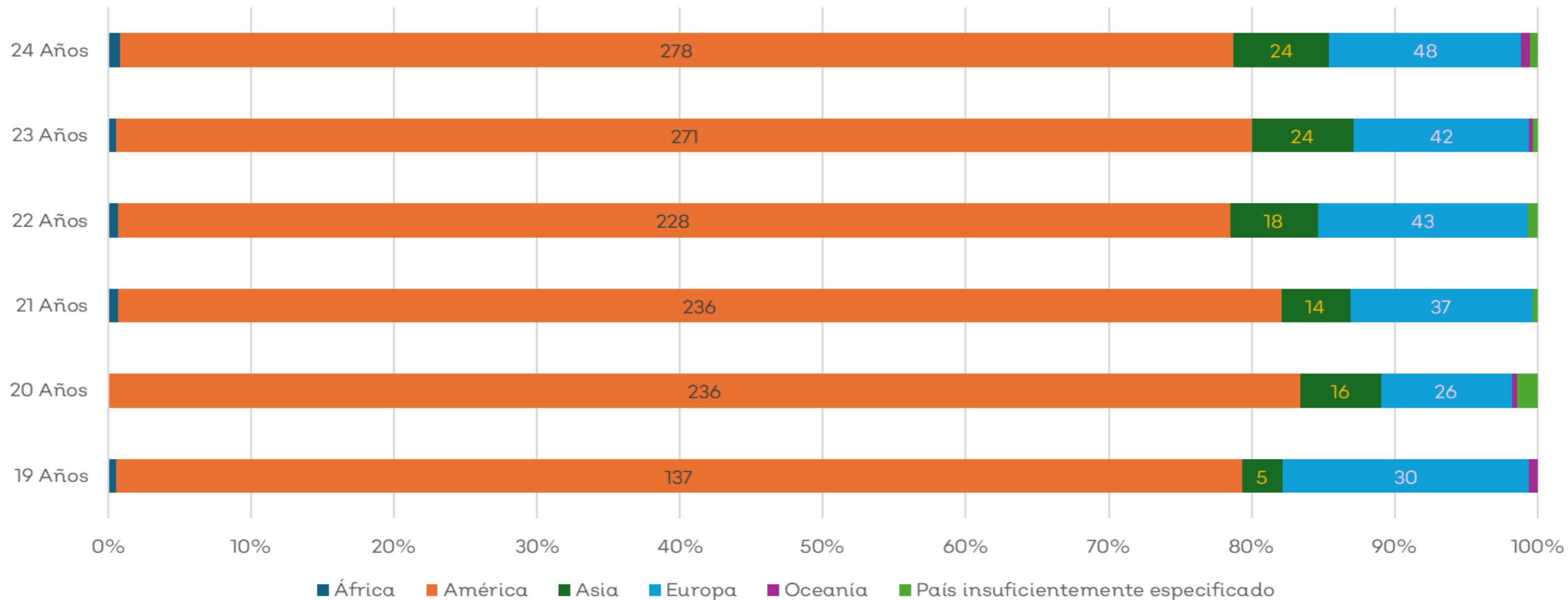
## Población 19 a 24 años por lugar de nacimiento



# Población por lugar de nacimiento 19 a 24 años



**Población 19 a 24 años  
por lugar de nacimiento (Sin los Estados Unidos de América)**







### Adicionalmente la información puede ser desglosada de la siguiente manera:

*África:* Burkina Faso, Estado de Libia, Reino de Marruecos, República Árabe de Egipto, República Argelina Democrática y Popular, República de Angola, República de Camerún, República de Costa de Marfil, República de Gambia, República de Ghana, República de Kenia, República de Malí, República de Mozambique, República de Senegal, República de Sudáfrica, República de Uganda, República de Zambia, República del Congo, República Democrática del Congo, República Democrática Federal de Etiopía, República Federal de Nigeria, República Federal de Somalia, República Tunecina.

## Población por lugar de nacimiento



*América:* Aruba, Belice, Bermudas, Canadá, Curazao, Estado Libre Asociado de Puerto Rico, Estado Plurinacional de Bolivia, Granada, Islas Caimán, Jamaica, Mancomunidad de Dominica, Mancomunidad de las Bahamas, República Argentina, República Bolivariana de Venezuela, República de Chile, República de Colombia, República de Costa Rica, República de Cuba, República de El Salvador, República de Guatemala, República de Haití, República de Honduras, República de Nicaragua, República de Panamá, República de Surinam, República de Trinidad y Tobago, República del Ecuador, República del Paraguay, República del Perú, República Dominicana, República Federativa de Brasil, República Oriental del Uruguay.

## Población por lugar de nacimiento



*Asia:* Emiratos Árabes Unidos, Estado de Israel, Estado de Palestina, Georgia, Japón, Malasia, Mongolia, Reino de Arabia Saudita, Reino de Tailandia, Reino Hachemita de Jordania, República Árabe Siria, República de Armenia, República de Chipre, República de Corea, República de Filipinas, República de Indonesia, República de Irak, República de Kazajstán, República de La India, República de Singapur, República de Tayikistán, República de Turquía, República Islámica de Irán, República Islámica de Pakistán, República Libanesa, República Popular China, República Popular Democrática de Corea, República Socialista de Vietnam, República Socialista Democrática de Sri Lanka, Taiwán, Unión de Myanmar.

*Oceanía:* Mancomunidad de Australia, Nueva Zelandia

## Población por lugar de nacimiento



*Europa:* Antigua República Yugoslava de Macedonia, Bosnia y Herzegovina, Confederación Suiza, Federación de Rusia, Gran Ducado de Luxemburgo, Hungría, Principado de Andorra, Principado de Liechtenstein, Reino de Bélgica, Reino de Dinamarca, Reino de España, Reino de los Países Bajos, Reino de Noruega, Reino de Suecia, Reino Unido de Gran Bretaña e Irlanda del Norte, República Checa, República de Albania, República de Austria, República de Bielorrusia, República de Bulgaria, República de Croacia, República de Eslovenia, República de Estonia, República de Finlandia, República de Irlanda, República de Islandia, República de Letonia, República de Lituania, República de Malta, República de Moldavia, República de Polonia, República de Serbia, República Eslovaca, República Federal de Alemania, República Francesa, República Helénica, República Italiana, República Portuguesa, Rumania, Ucrania.



# Neurodiversidad





## Neurodiversidad

Este término fue acuñado por Singer y Blume a finales de la década de los 90 para aludir a personas con TEA, siendo los sujetos de la propia comunidad que exigían ser reconocidos como personas funcionales en la sociedad, dado que sus diferencias no les impedían conseguir empleo o relacionarse dados sus habilidades, competencias y conocimientos.



## Neurodiversidad

Según el programa Neurodiversidad en el Trabajo de la Universidad de Stanford, entre 15% y 20% de la población mundial se considera con neurodiversidad.

Durante la década de 1990 hubo un movimiento que creó conciencia sobre la neurodiversidad y abrazó la inclusión de todas las personas con una posible neurodivergencia.



## Las condiciones que conforman la neurodiversidad son las siguientes:

- Trastorno del Espectro Autista
- Trastorno por Déficit de Atención e Hiperactividad
- Dislexia
- Disgrafía
- Síndrome de Tourette





## ¿Cómo se detecta y cómo se trata una neurodivergencia?

La detección de una neurodivergencia generalmente involucra la observación de comportamientos, el análisis de síntomas y, en algunos casos, la evaluación por profesionales de la salud.

Actualmente los datos de las fuentes oficiales no presentan información a profundidad sobre Neurodiversidad.



# Diversidad sexual





## Diversidad sexual

La diversidad sexual hace referencia a todas las posibilidades que tienen las personas de asumir, expresar y vivir la sexualidad, así como de asumir expresiones, preferencias u orientaciones, identidades sexuales y de género —distintas en cada cultura y persona. (Comisión Nacional de los Derechos Humanos).

Actualmente la información procede de la **Encuesta Nacional sobre Diversidad Sexual y de Género (ENDISEG) 2021**.



# Encuesta Nacional sobre Diversidad Sexual y de Género (ENDISEG) 2021

Esta encuesta presenta Información para 2021.

Cuenta con un desglose geográfico nacional y por entidad federativa (solo para la estimación de población LGBTI+).

<i>Condición de orientación sexual e identidad de género (OSIG1)</i>				
<i>Población de 15 años y más</i>	<i>Con OSIG LGBTI+2</i>		<i>Con OSIG normativa3</i>	
	<i>Absolutos</i>	<i>Relativos</i>	<i>Absolutos</i>	<i>Relativos</i>
6,287,201	298,270	4.74	5,988,931	95.26

INEGI. Encuesta Nacional sobre Diversidad Sexual y de Género 2021. ENDISEG. Tabulados básicos. 2022.

1 Siglas utilizadas para referirse a: Orientación Sexual y/o Identidad de Género.

2 Total de personas que declararon tener una Orientación Sexual o una Identidad de Género no normativa o no convencional, esto es, LGBTI+.

3 Total de personas que declararon tener una Orientación Sexual y una Identidad de Género normativa.



# Igualdad sustantiva





## Igualdad sustantiva

La igualdad de derecho reconoce que cada persona es titular de derechos fundamentales y reconocidos por la ley; la igualdad sustantiva alude al ejercicio pleno de los derechos universales y a la capacidad de hacerlos efectivos en la vida cotidiana. (Instituto Nacional de las Mujeres)

Toda la información presentada puede ser desglosada por sexo, aún no se cuenta con desglose por género.

FUENTE: INEGI. Censo de Población y Vivienda 2020. Cuestionario Básico.



# Discapacidad y limitación en la actividad





## Discapacidad y limitación en la actividad

Discapacidad según actividad cotidiana que realiza con mucha dificultad o no puede hacerla.

Limitación según actividad cotidiana que realiza con poca dificultad.

Categorías disponibles: Población con limitación o para ver aun usando lentes; oír aun usando aparato auditivo; caminar subir o bajar; recordar o concentrarse; bañarse, vestirse o comer; hablar o comunicarse; que tiene algún problema o condición mental.

FUENTE: INEGI. Censo de Población y Vivienda 2020. Cuestionario Básico.

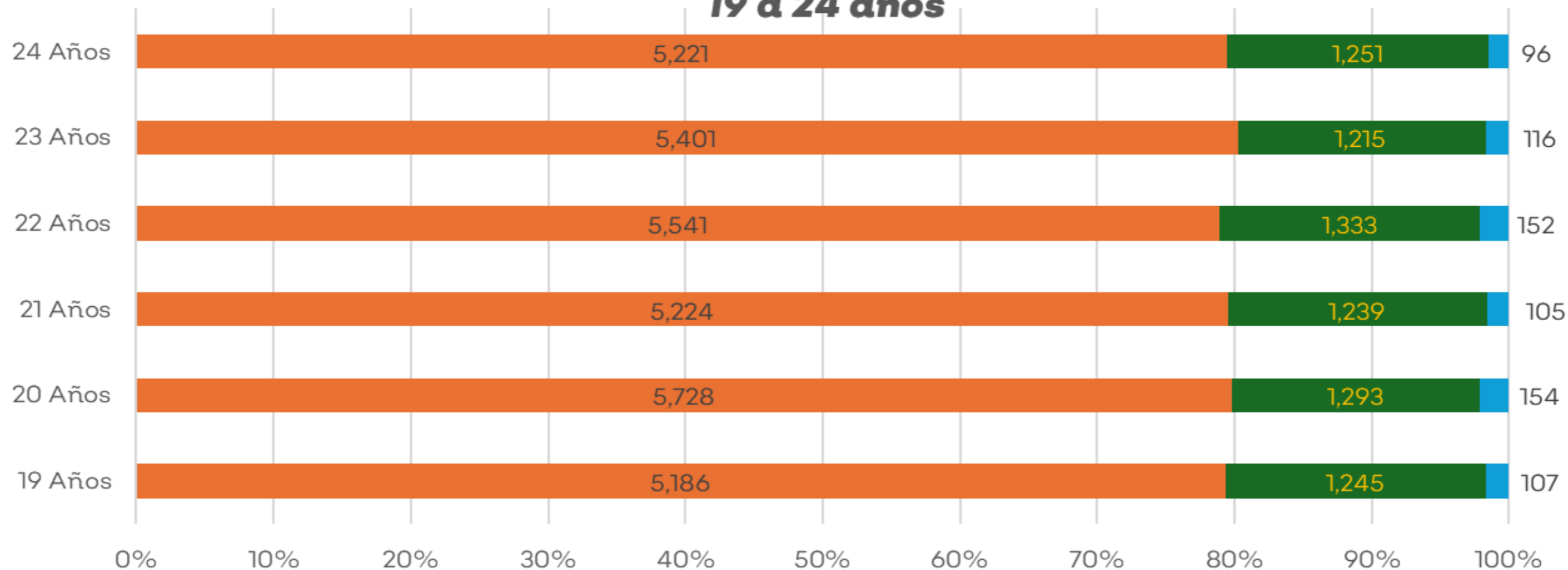


# Limitación o discapacidad para ver aun usando lentes



## Limitación o discapacidad para ver aun usando lentes

### 19 a 24 años



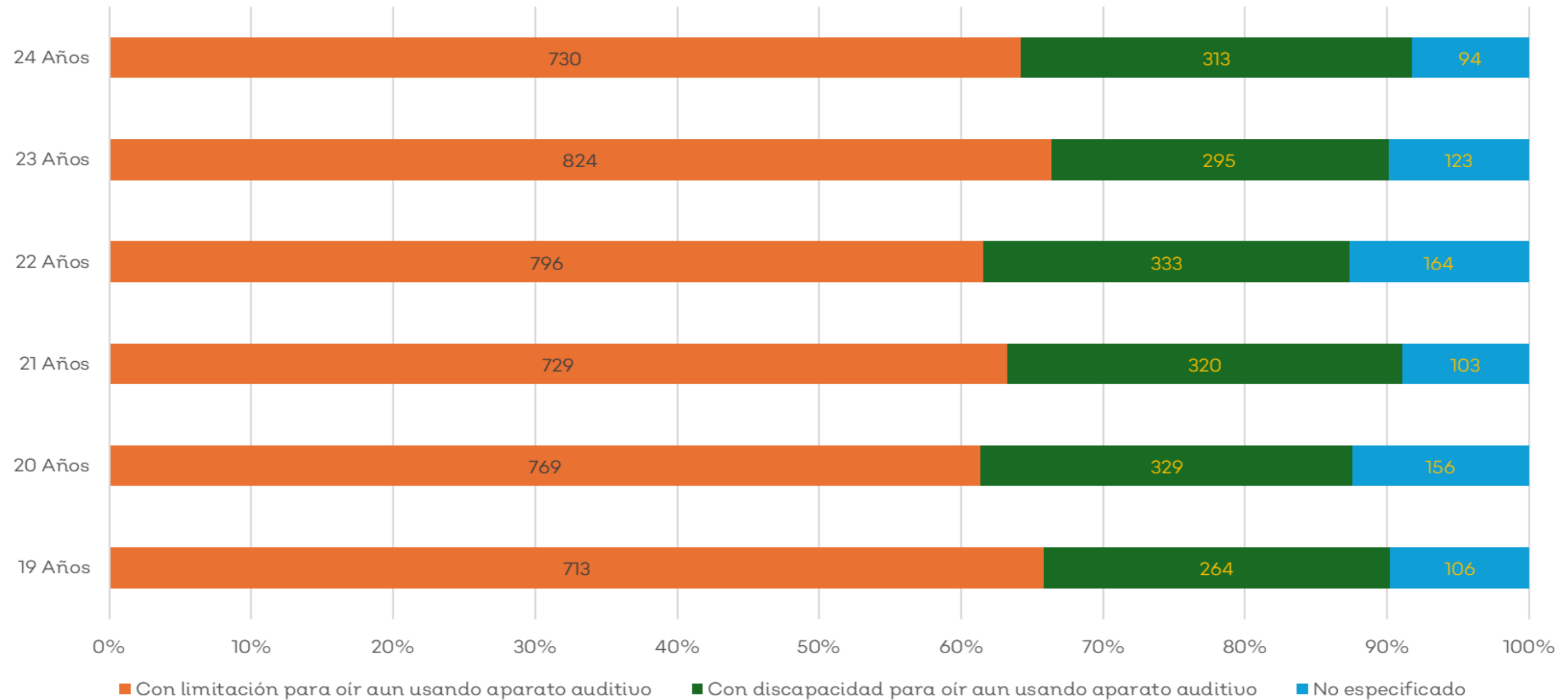
■ Con limitación para ver aun usando lentes ■ Con discapacidad para ver aun usando lentes ■ No especificado

# Limitación o discapacidad para oír aun usando aparato auditivo **Demográfica y Social**

Dirección de información Estadística



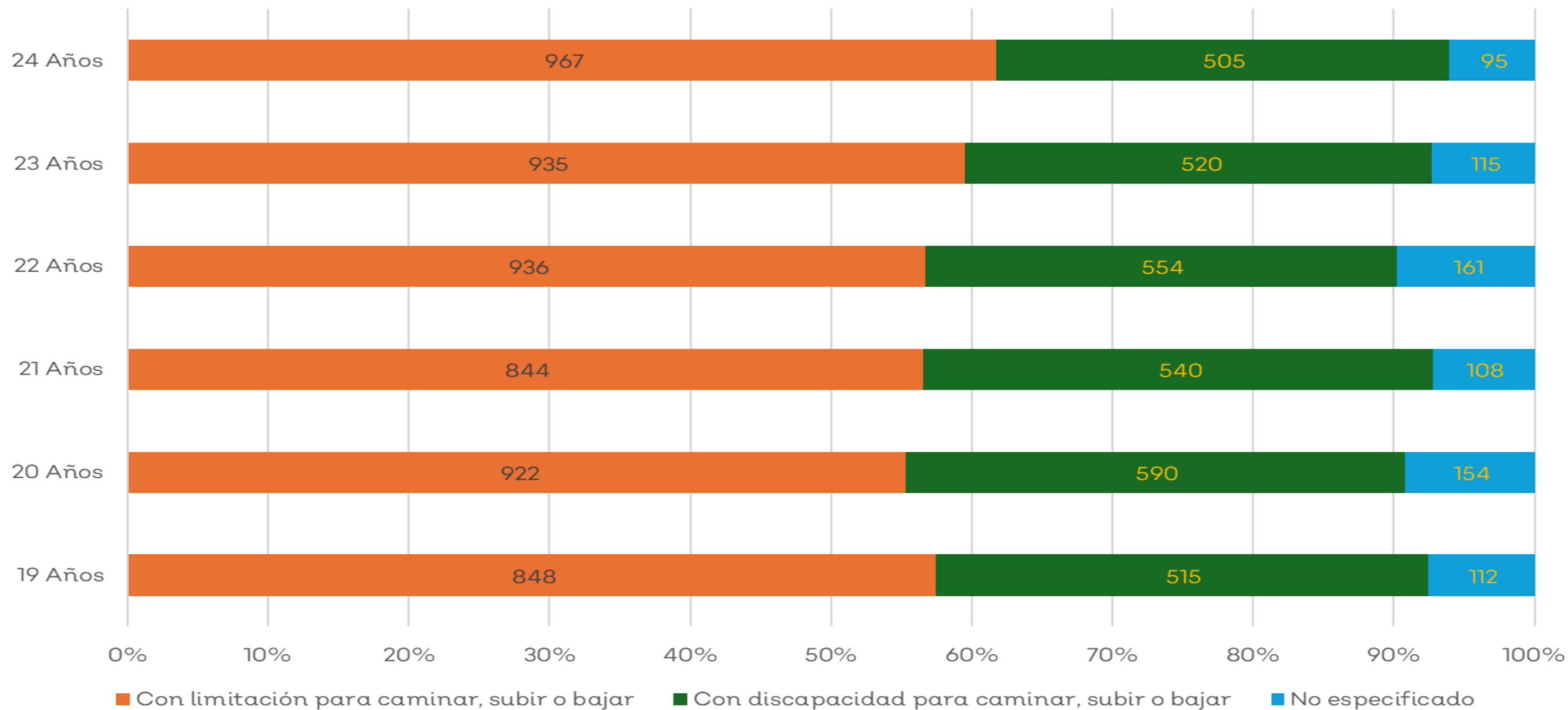
## Limitación o discapacidad para oír aun usando aparato auditivo 19 a 24 años



# Limitación o discapacidad para caminar subir o bajar



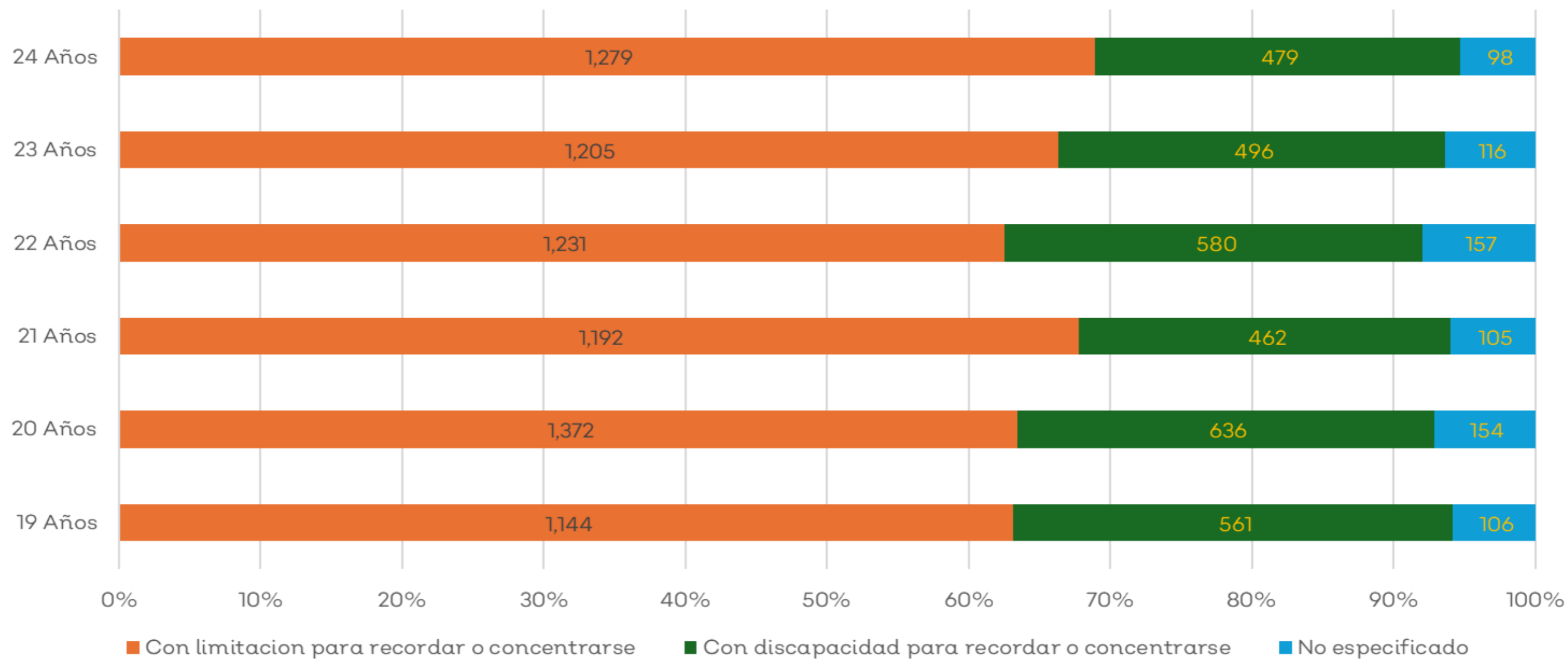
## Limitación o discapacidad para caminar subir o bajar 19 a 24 años



# Limitación o discapacidad para recordar o concentrarse



## Limitación o discapacidad para recordar o concentrarse 19 a 24 años

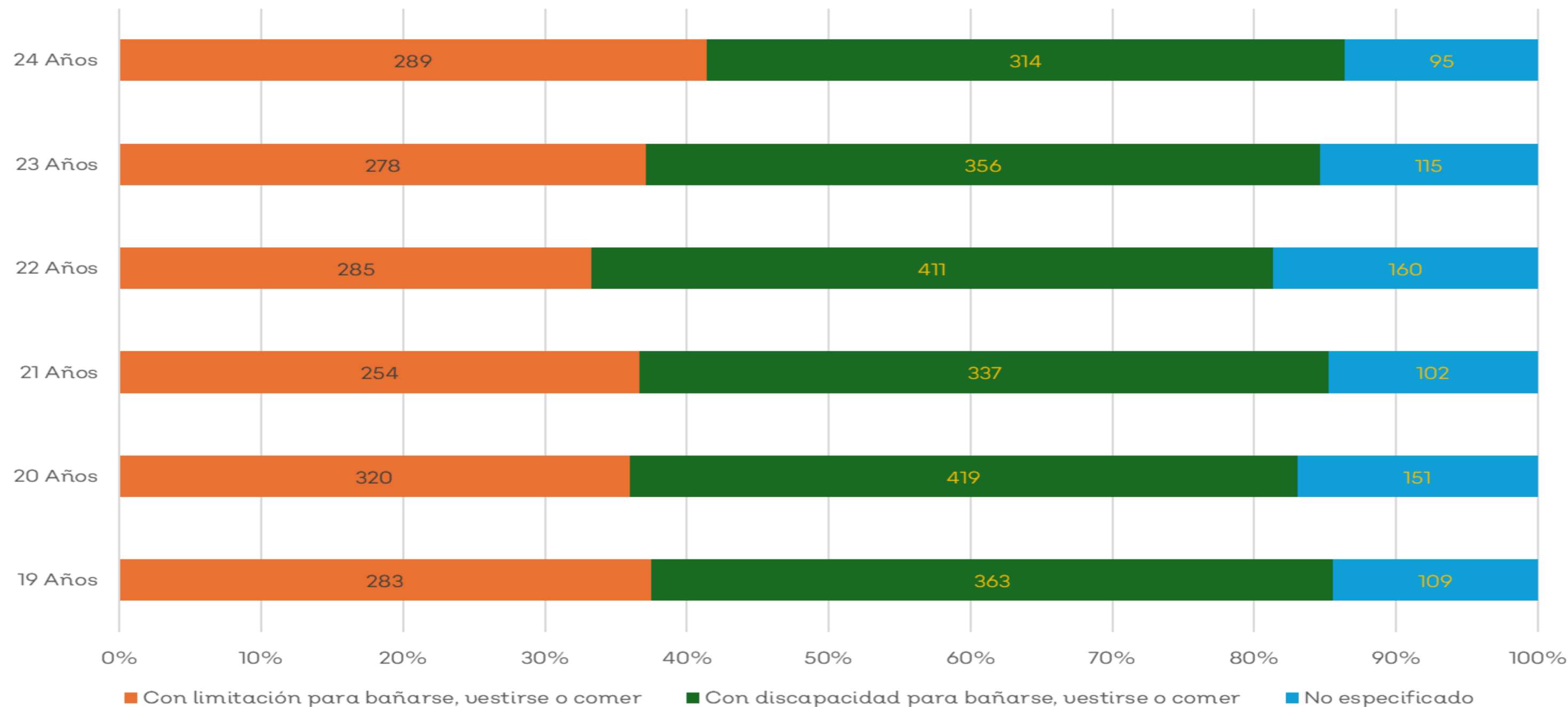


# Limitación o discapacidad para bañarse vestirse o comer

Dirección de información Estadística  
**Demográfica y Social**



## Limitación o discapacidad para bañarse vestirse o comer 19 a 24 años

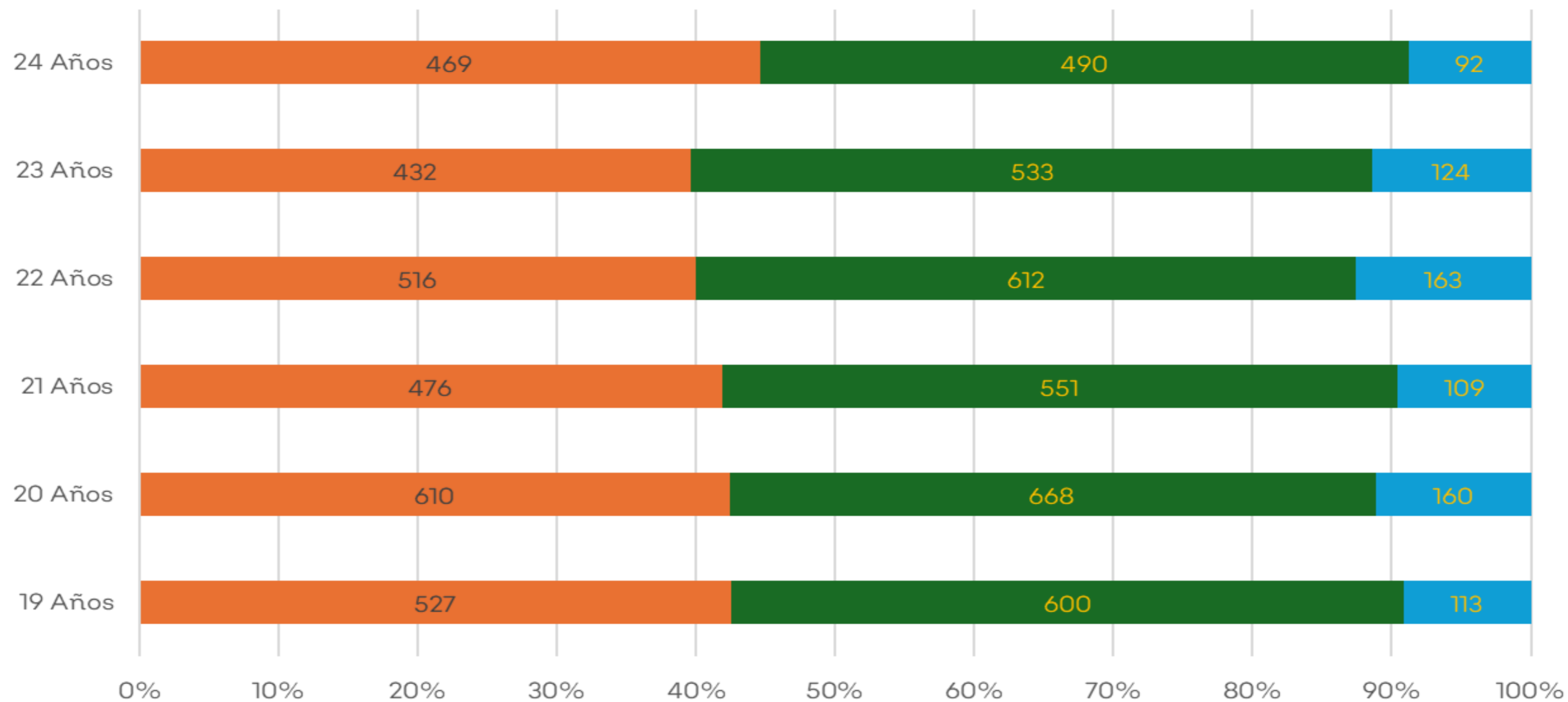


# Limitación o discapacidad para hablar o comunicarse

Dirección de información Estadística  
**Demográfica y Social**



## Limitación o discapacidad para hablar o comunicarse 19 a 24 años

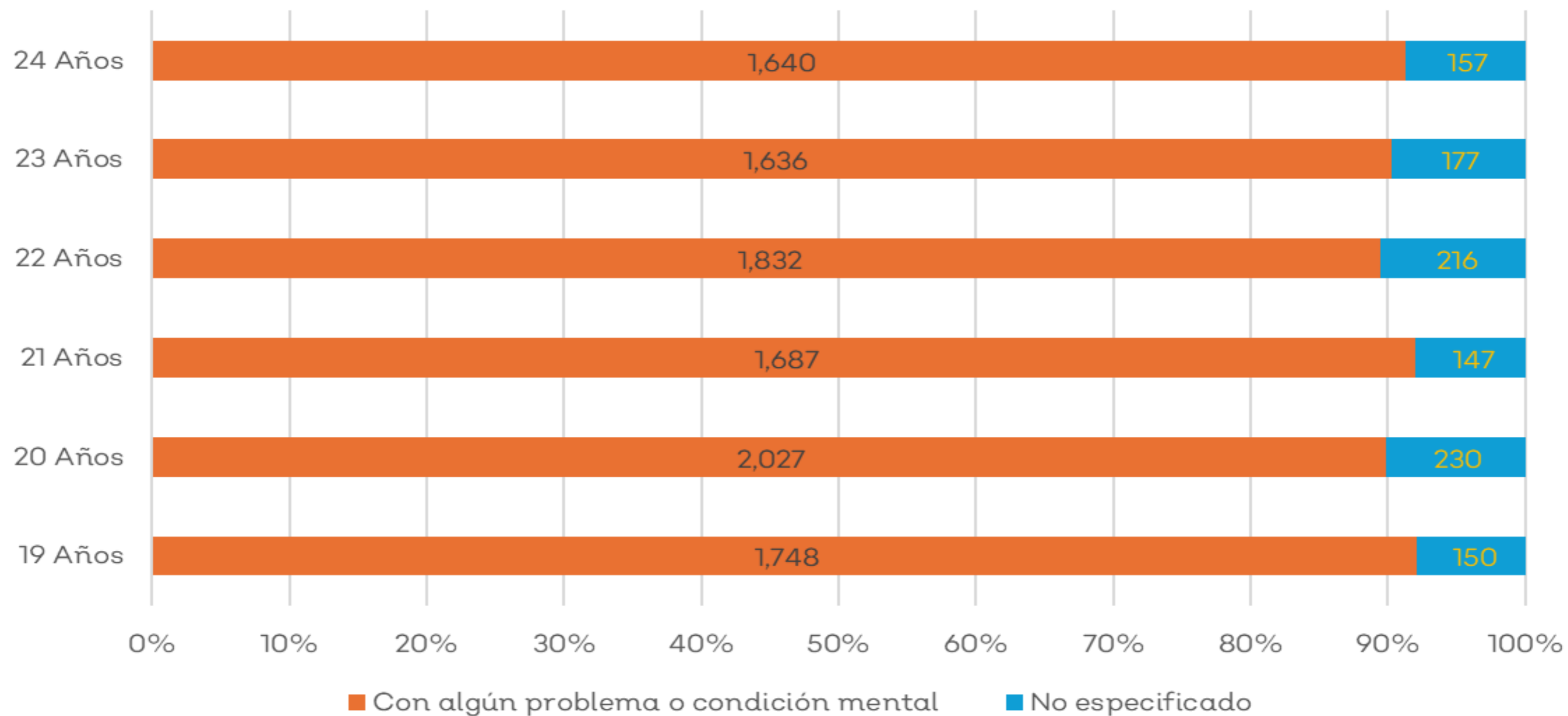


# Población que tiene algún problema o condición mental

Dirección de información Estadística  
**Demográfica y Social**



## Población que tiene algún problema o condición mental 19 a 24 años





## Santiago Ruiz Bastida

Director de Información Estadística  
Demográfica y Social

 33 3777-1770 Ext. 36760

 [santiago.ruiz@iieg.gob.mx](mailto:santiago.ruiz@iieg.gob.mx)